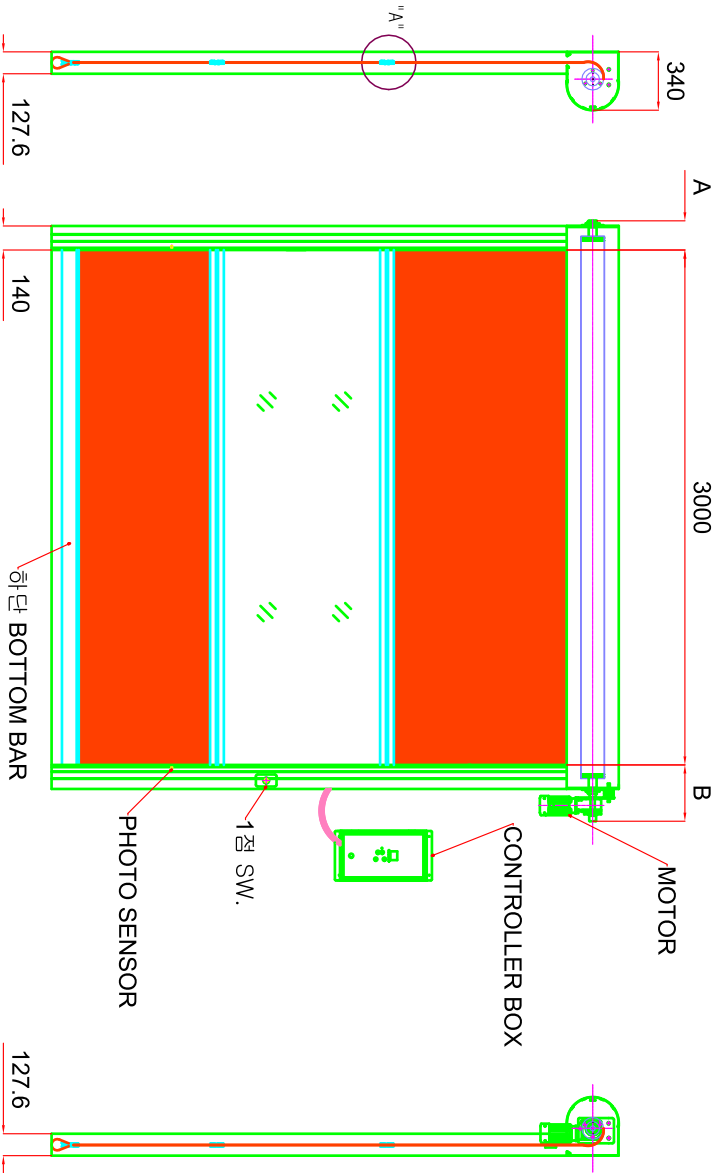

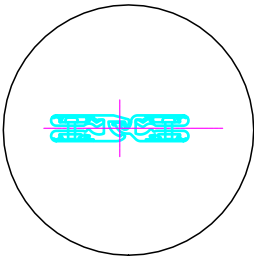


DOOR SIZE (W * H)	QTY	비고
3000X3000	1	



입면도
SCALE : 1 : 1

"A" 상세



고강도 WIND BAR 적용으로 바람에 강하고 지게차 충돌로 SHEET 손상시 한단씩 교체가능함

설치시 필요공간

A	B
200	350

* 아이스파드 도어 SYSTEM : KAD - 2000 SERIES	
1. CURTAIN	1.0~2.0 THK PVC COATED POLYESTER SHEET
2. DOOR FRAME	SIDE GUIDE RAIL : AL 5.0 THK, 피막처리
3. MOTOR	상승, 220V, 60Hz, 1HP, SUMITOMO MOTOR, 2200M MOTOR
4. CONTROLLER	인버터 내장 컨트롤러 (자동 / 수동) 상승,비상정지, 하강, 2단정지
5. 안전 센서	PHOTO SENSOR 1CH / 2CH, (가이드레일에 내장)
6. 개폐 속도	1.5m/sec (평균) 1.0m/sec ~ 2.0m/sec (속도 조절 가능)
7. HINGE	AL WIND-BAR, 시트 단별 교체 가능
8. 감지 센서	LOOP SENSOR / 압력감지 / 적외선 센서 / 초음파 센서
9. MADE IN KOREA	

KAD
ASSA ABLOY

공시명
PROJECT TITLE

특기사항
NOTE
Door Assy CE인증 받
H = 4500 까지 설치 가능함.

REV	DESCRIPTION	APPR	DATE
설계			
검核			
인사			
승인			
작성일	2015. 1. 30		
SCALE	1 : 1		
도면명	KAD-2000 SPEED DOOR		
도면번호	KAD-A001CA		
관리번호	AUTO DOOR ASSY		